

## KÄYTTÖOHJE

# Kertakäyttöinen suu-nenäsuojain



**Suojaimen merkki:** Lumi Medical

**Tuotekuvaus:** RATIA kertakäyttöinen suu-nenäsuojain, korvalenkit, roiske suojaus

**Suojaimen tyyppi:** Type IIR

Tuote täyttää standardin EN 14683:2019+AC:2019 vaatimukset Type IIR - suojaimelle.

### TUOTTEEN TEKNISET OMINAISUUDET

**Bakteerisuodatusaste:**  $\geq 98\%$

**Roiskeiden kestopaine:**  $\geq 16$  kPa

**Materiaalit:** meltblown non-woven PP, spunbond non-woven PP

**Nenäsovitin:** PE-päällystetty metallilanka

**Korvalenkit:** Polyesteri/Spandex-seos, lateksiton, joustava

### KÄYTTÖTARKOITUS

Kertakäyttöinen suu-nenäsuojain on suunniteltu suojaamaan suojainta käyttävän henkilön ympärillä olevia ihmisiä käyttäjän uloshengitysilmassa mahdollisesti olevilta taudinaiheuttajilta.

Type IIR -suu-nenäsuojaimet auttavat estämään käyttäjältä tulevien suurten roiskepartikkeleiden (esim. sylki, liima) pääytymisen potilaaseen tai työympäristöön ja auttavat suojaamaan käyttäjää altistumiselta verelle ja/tai hehon eritteille potilaasta tai työympäristöstä.

Lisäksi on käytettävä myös muita käyttötilanteeseen soveltuvia kehon suojaamia ja noudatettava suositeltuja turvakäytäntöjä (käsihygienia, turvallinen etäisyys). Ammattikäytössä varmistaa työpaikan käytännöt ja suu-nenäsuojaimen soveltuvuus kyseiseen työtehtävään.

Tuote on tarkoitettu sekä kuluttajille että terveydenhuollon henkilöstön ammattikäyttöön. Tuote on kertakäyttöinen.

Tuote ei ole hengityksensuojain (PPE). Mikäli käyttäjä tarvitsee varsinaista hengityksen-suojainta, käyttöön on valittava esim. standardin EN 149 mukainen suojausteholtaan riittävä suodattava puolinaamari.

Suu-nenäsuojainta ei ole testattu käytettäväksi räjähdysvaarallisissa tiloissa. Suu-nenäsuojaimen syttyvyys ei ole testattu. Sitä ei saa käyttää avoileikkien läheisyydessä. Testien perusteella suu-nenäsuojain tai sen materiaali ei aiheuta ärsytystä tai vakavaa haittaa käyttäjälleen. Tuote voi aiheuttaa joillekin käyttäjähymille lisääntynyttä käytön vaikeutta, epämukavuutta, kommunikaatio- tai hengitysvaikeuksia, erityisesti lapsille, kuulo- ja kehitysvammaisille, mielenterveyspotilaille, astmasta tai kroonisista hengityssairauksista kärsiville.

Ilmoita laitteeseen liittyvistä vakavista vaaratilanteista valmistajalle ja paikalliselle toimivaltaiselle viranomaiselle.

### HUOLTO, PUHDISTUS JA DESINFIOINTI

Suu-nenäsuojain on tarkoitettu kertakäyttöiseksi eikä sitä saa käyttää uudelleen. Suu-nenäsuojaimen uudelleenkäyttö voi aiheuttaa kontaminaatoriskin.

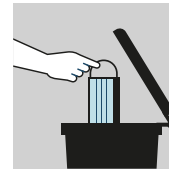
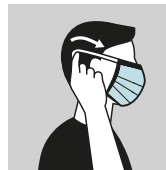
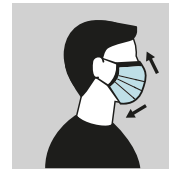

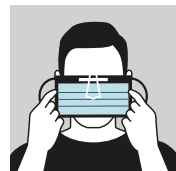
### KÄYTÖN OPASTUS

Suu-nenäsuojaimen käyttäjä on opastettava sen pukemiseen, istuvuuden varmistamiseen, riisumiseen ja hävittämiseen ennen ensimmäistä käyttöä. Suu-nenäsuojaimen oikea käyttö kaikissa käytön vaiheissa on tärkeää. Jos ohjeita ei noudateta, suu-nenäsuojaimen käyttäjä voi altistua suu-nenäsuojuksen käyttötilanteessa esiintyvälle terveysvaaralle.

### TARKASTUS ENNEN KÄYTTÖÄ

Pese tai desinfioi kädet ennen suojaimeen koskettamista. Tarkasta, että suu-nenäsuojaimen pakkaus on vaurioitumaton ja tuote on puhdas ja ehjä. Tarkasta suojaimeen viimeinen käyttöpäivämäärä, äläkä käytä suu-nenäsuojainta, jos sen viimeinen käyttöpäivä on päättynyt.

Säilytä suu-nenäsuojaimet alkuperäispakkauksessaan käyttöön asti.



### KÄYTTÖ JA SUOJAIMEN RIISUMINEN JA HÄVITTÄMINEN

Pese tai desinfioi kädet ennen suojaimeen käyttöä. Aseta suu-nenäsuojain kasvoille käsitellen suojainta sen korvalenkeistä, suojaimeen valkoinen puoli kasvoja vasten. Asettele suojaimeen nenäsovitin ja korvalenkit huolellisesti paikoilleen niin, että suojaimeen peittää tiiviisti nenän, suun ja leuan. Vältä suu-nenäsuojaimen ulkopinnan koskemista kasvoille asettelun jälkeen käytön aikana. Käytä suojainta yhtäjaksoisesti: älä poista sitä tilapäisesti kasvoilta käytön aikana, esimerkiksi kaulalle roikkumaan. Vaihda suu-nenäsuojain uuteen, jos joudut poistamaan sen kasvoilta tai se vaurioituu, likaantuu tai kostuu.

Ennen suu-nenäsuojaimen poistamista kasvoilta pese tai desinfioi aina kädet. Poista suu-nenäsuojain kasvoilta tarttumalla suojaimeen korvalenkeistä. Älä koske suojaimeen ulkopintaan. Sijoita käytetty suu-nenäsuojain suoraan roska-astiaan käytön jälkeen. Ammattikäytössä varmistaa työpaikan käytäntö suojaimeen hävittämisessä. Lopuksi pese tai desinfioi kädet.

### MERKKIEN JA KUVATUNNUSTEN SELITYS



Sähköinen käyttöohje



Ei sisällä luonnonkumia



Valmistaja



Kertakäyttöinen



Säilytä auringonvalolta suojattuna



Eräkköidi



Steriloimaton



Viimeinen käyttöpäivä



Luettelonumero



Kosteuden raja-arvot



Lämpötilan raja-arvot



Säilytä kuivassa



Lääkinnällinen laite



CE-merkintä



Valmistaja

Lumi Dental Oy (2725049-9)

Satakunnankatu 7, 78300 Varkaus

info@lumimedical.com | Puh. 020 770 5420

Tämä käyttöohje on hyväksytty viimeksi 2021-12-03.

IFU 11400-R v1

www.lumimedical.com

## BRUKSANVISNING

# Mun-nässkydd för engångsbruk



**Märke:** Lumi Medical

**Produktbeskrivning:** RATIA mun-nässkydd för engångsbruk, öronband, stänkskydd

**Skyddets typ:** Typ IIR

Produkten uppfyller kraven för munskydd av Typ IIR enligt standarden EN 14683:2019+AC:2019

### TEKNISKA EGENSKAPER:

**Bakteriefiltreringskapacitet:** ≥98%

**Stänkmotståndstryck:** ≥16 kPa

**Material:** meltblown non-woven PP, spunbond non-woven PP

**Näsklämma:** PE-belagd metalltråd

**Öronband:** Polyester / Spandexlegering, latexfri, flexibel

### ANVÄNDNINGSAÄNDAMÅL

Munskydd för engångsbruk är gjord för att skydda skydda människor runt användaren från möjliga patogener i användarens utandningsluft.

Typ IIR munskydd hjälper till att förhindra stora stänkpartiklar (t.ex. saliv, slem) från användaren att komma in i patienten eller arbetsmiljön och hjälper till att skydda användaren från exponering för blod och / eller kroppsssekret från patienten eller arbetsmiljön.

Dessutom måste också annan skyddsutrustning användas ifall situationen kräver dessa för att man skall uppfylla rekommenderade säkerhetsnormer (handhygien, avstånd). Vid professionell användning, se till att arbetsplatser och munstycks lämplighet är lämpliga för jobbet.

Produkten är avsedd för både konsumenter och vårdpersonal. Produkten är lämpad endast för engångsbruk.

Produkten är inte andningsskydd (PPE). Om användaren behöver ett riktigt andningsskydd måste en filterbar halvmask med tillräcklig skyddskraft i enlighet med EN 149 väljas.

Nässkyddet har inte testats för användning i potentiellt explosiva atmosfärer. Brännbarheten för munskyddet har inte testats. Den får inte användas i närheten av öppna lågor. Enligt testerna orsakar munstycket eller dess material inte irritation eller allvarlig skada för användaren. Produkten kan orsaka obehag, kommunikations- eller andningssvårigheter för vissa användargrupper, särskilt barn, hörselskadade och mentalt handikappade, psykiska patienter, astma eller sådana med kroniska andningssjukdomar.

Rapportera alla allvarliga tillbud som har inträffat i samband med produkten till tillverkaren och den lokala behöriga myndigheten.

### UNDERHÅLL, RENGÖRING OCH DESINFICERING

Munskyddet är endast för engångsbruk och får inte återanvändas. Återanvändning av munstycket kan utgöra en risk för kontaminering.

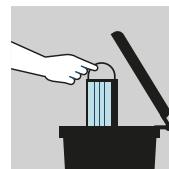

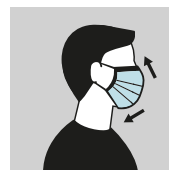
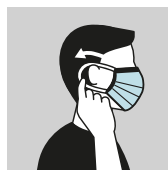
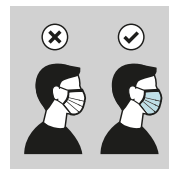
### BRUKSANVISNINGAR

Användaren av munskyddet måste instrueras att sätta på, säkra, ta bort och kasta skyddet före första användning. Korrekt användning av munskyddet under alla användningsfaser är viktigt. Om man inte följer instruktionerna kan man utsätta sig själv för hälsorisker.

### KONTROLLERA FÖRE ANVÄNDNING

Tvätta eller desinficera händerna före du rör i munskyddet. Granska att förpackningen är oskadad och att produkten är ren och hel. Kontrollera skyddets utgångsdatum och använd inte munskyddet om datumet har gått ut.

Förvara munskyddet i originalförpackningen tills det används.



### ANVÄNDNING, BORTTAGNING OCH KASSERING AV MUNSKYDDET

Tvätta eller desinficera händerna innan du använder skyddet. Placera munskyddet på ditt ansikte och hantera skyddet från öronbanden, den vita sidan av skyddet mot ditt ansikte. Placera försiktigt näsklämman och öronbanden på skyddet så att skyddet täcker näsan, munnen och hakan tätt. Undvik att vidröra utsidan av munskyddet efter placering. Använd skyddet kontinuerligt: ta inte bort det tillfälligt från ansiktet under användning, till exempel för att hänga det runt halsen. Byt ut munskyddet om du behöver ta bort det från ansiktet eller om det är skadat, smutsigt eller fuktigt.

Tvätta eller desinficera alltid händerna innan du tar bort munskyddet. Ta bort munskyddet från ansiktet genom att ta tag i öronbanden. Rör inte utsidan av skyddet. Placera det använda munskyddet direkt i soptunnan efter användning. För professionell användning, följ instruktionerna för kassering på arbetsplatsen. Slutligen tvätta eller desinficera händerna.

### FÖRKLARING AV TECKEN OCH BILDSYMBOLER



Elektronisk bruksanvisning



Engångsbruk



Icke-steril



Fuktighetsgränser



Medicinsk utrustning



Innehåller inte naturgummi



Förvaras skyddad från solljus



Sista förbrukningsdag



Temperaturgränser



CE-märkning



Tillverkare



Partikod



Katalognummer



Förvaras torrt



#### Tillverkare

Lumi Dental Oy (2725049-9)

Satakunnankatu 7, 78300 Varkaus

info@lumimedical.com | Tel. 020 770 5420

Denna bruksanvändning godkändes

senast 2021-12-03.

IFU 11400-R v1

www.lumimedical.com